




Приложение 1
Таблица 2



Показатели по поступлениям и выплатам учреждения на _____ 2017 г.
ГУСО НСРЦ «Семья» Забайкальского края

Наименование показателя	Код строки	Код по бюджетной классификации Российской Федерации	Объем финансового обеспечения, руб. (с точностью до двух знаков после запятой - 0,00)						в том числе:	
			Всего	субсидия на финансовое обеспечение выполнения государственного задания	субсидии, предоставляемые в соответствии с абзацем вторым пункта 1 статьи 78.1 Бюджетного кодекса Российской Федерации	субсидии на осуществление капитальных вложений	поступления от оказания услуг (выполнения работ) на платной основе и от иной приносящей доход деятельности всего:	в том числе:		
								плата, утвержденная законодательством	из них гранты	
1	2	3	4	5	6	7	8	9	10	
Поступления от доходов, всего:	100	X	43921370	41893500			2027870	660000		
на 2017г. очередной финансовый год			17872240	17209200			663040	220000		
на 2018г. 1-ый год планового периода			11786590	11108000			678590	210000		
на 2019г. 2-ой год планового периода			14262540	13576300			686240	230000		
в том числе:										
субсидия на финансовое обеспечение выполнения государственного задания	110		41893500	41893500	X	X	X	X	X	
на 2017 г. очередной финансовый год			17209200	17209200						
на 2018 г. 1-ый год планового периода			11108000	11108000						
на 2019 г. 2-ой год планового периода			13576300	13576300						
доходы от оказания услуг, работ	120				X	X				
на 2017 г. очередной финансовый год			663040				663040	220000		
на 2018 г. 1-ый год планового периода			678590				678590	210000		
на 2019 г. 2-ой год планового периода			686240				686240	230000		

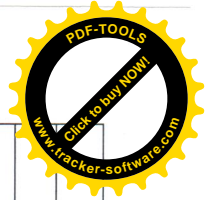
доходы от штрафов, пеней, иных сумм принудительного изъятия	130				X	X	X				X
на 2017_ г. очередной финансовый год											
на 2018 г. 1-ый год планового периода											
на 2019_ г. 2-ой год планового периода											
иные субсидии, предоставленные из бюджета	140				X				X	X	X
на 2017_ г. очередной финансовый год											
на 2018 г. 1-ый год планового периода											
на 2019 г. 2-ой год планового периода											
прочие доходы	150				X				X		
на 2017_ г. очередной финансовый год											
на 2018 г. 1-ый год планового периода											
на 2019_ г. 2-ой год планового периода											
Выплаты по расходам, всего:	200		X			41893500				2027870	660000
на 2017 г. очередной финансовый год						17209200				663040	220000
на 2018_ г. 1-ый год планового периода						11786590				678590	210000
на 2019_ г. 2-ой год планового периода						14262540				686240	230000
в том числе на: выплаты персоналу	210					42703000					
всего:											
из них:											
оплата труда и начисления на выплаты по оплате труда	211					35024470				361970	279944
на 2017 г. очередной финансовый год						14285600				121100	91154
на 2018 г. 1-ый год планового периода						9341080				117180	91140
на 2019_ г. 2-ой год планового периода						11397790				123690	97650
- заработная плата	212		111			26900000				278000	215000
на 2017_ г. очередной финансовый год						10972000				93000	70000
на 2018 г. 1-ый год планового периода						7174200				90000	70000
на 2019_ г. 2-ой год планового периода						8753800				95000	75000



- начисления на выплате по оплаты труда	213	119	8124470	8040500			83970	64944
на 2017_ г. очередной финансовый год			3313600	3285500			28100	21154
на 2018 г. 1-ый год планового периода			2166880	2139700			27180	21140
на 2019_ г. 2-ой год планового периода			2643990	2615300			28690	22650
социальные и иные выплаты населению, всего, в том числе:	220							
на 2017 г. очередной финансовый год								
на 2018 г. 1-ый год планового периода								
на 2019_ г. 2-ой год планового периода								
- командировочные расходы, проживание в командировке, проезд	221	112	150000	-			150000	60000
на 2017_ г. очередной финансовый год			48000				48000	19000
на 2018 г. 1-ый год планового периода			50000				50000	20000
на 2019 г. 2-ой год планового периода			52000				52000	21000
- ЕДВ	222	321						
на 2017_ г. очередной финансовый год								
на 2018 г. 1-ый год планового периода								
на 2019 г. 2-ой год планового периода								
- прочие выплаты	223	112						
на 2017 г. очередной финансовый год								
на 2018 г. 1-ый год планового периода								
на 2019 г. 2-ой год планового периода								
уплату налогов, сборов и иных платежей, всего	230		120400	59400			61000	31000
на 2017 г. очередной финансовый год			44000	24000			20000	10000
на 2018 г. 1-ый год планового периода			35900	15900			20000	10000
на 2019_ г. 2-ой год планового периода			40500	19500			21000	11000
из них:								
- уплата налога на имущество организаций	231	851	41400	41400				



на 2017 г. очередной финансовый год					16000	16000							
на 2018 г. 1-ый год планового периода					10900	10900							
на 2019 г. 2-ой год планового периода					14500	14500							
- уплата земельного налога	232	851			-	-							
на 2017 г. очередной финансовый год													
на 2018 г. 1-ый год планового периода													
на 2019 г. 2-ой год планового периода													
- уплата прочих налогов, сборов	233	852			15000	15000							
на 2017 г. очередной финансовый год					5000	5000							
на 2018 г. 1-ый год планового периода					5000	5000							
на 2019 г. 2-ой год планового периода					5000	5000							
- уплата иных платежей	234	853			64000	3000				61000	31000		
на 2017 г. очередной финансовый год					23000	3000				20000	10000		
на 2018 г. 1-ый год планового периода					20000	3000				20000	10000		
на 2019 г. 2-ой год планового периода					21000	3000				21000	11000		
прочие расходы (кроме расходов на закупку товаров, работ, услуг)	240												
на 20__ г. очередной финансовый год													
на 20__ г. 1-ый год планового периода													
на 20__ г. 2-ой год планового периода													
расходы на закупку товаров, работ, услуг, всего	250	X			7711600	7171600				540000			
на 2017 г. очередной финансовый год					3200700	3020700				180000			
на 2018 г. 1-ый год планового периода					2048200	1868200				180000			
на 2019 г. 2-ой год планового периода					2462700	2282700				180000			
- услуги связи	251				175000	-				175000	61000		
на 2017 г. очередной финансовый год					57000					57000	20000		
на 2018 г. 1-ый год планового периода					58000					58000	20000		
на 2019 г. 2-ой год планового периода					60000					60000	21000		



- аренда плата за пользование имуществом	254	76000								76000	
на 2017_г. очередной финансовый год		25000								25000	
на 2018 г. 1-ый год планового периода		25000								25000	
на 2019 г. 2-ой год планового периода		26000								26000	
- работы и услуги по содержанию имущества (225)	255	238804								238804	92804
на 2017_г. очередной финансовый год		76804								76804	26804
на 2018 г. 1-ый год планового периода		80000								80000	31000
на 2019 г. 2-ой год планового периода		82000								82000	35000
- прочие работы и услуги (226)	256	455096								455096	135252
на 2017_г. очередной финансовый год		145136								145136	53042
на 2018 г. 1-ый год планового периода		158410								158410	37860
на 2019 г. 2-ой год планового периода		151550								151550	44350
- прочие расходы (290)	257										
на 2017_г. очередной финансовый год											
на 2018_г. 1-ый год планового периода											
на 2019 г. 2-ой год планового периода											
- увеличение стоимости основных средств	258										
на 2017 г. очередной финансовый год											
на 2018 г. 1-ый год планового периода											
на 2019 г. 2-ой год планового периода											
- увеличение стоимости материальных запасов, в том числе:	259	6271500	5731500							540000	
на 2017 г. очередной финансовый год		2565700	2385700							180000	
на 2018 г. 1-ый год планового периода		1685900	1505900							180000	
на 2019 г. 2-ой год планового периода		2019900	1839900							180000	
приобретение продуктов питания		5580860	5580860								
на 2017 г. очередной финансовый год		2323516	2323516								

